

# BRICKBIN

Hartelijk gefeliciteerd met de aankoop van de afvalbak BRICKBIN. Uw afvalbak ziet er niet alleen fraai uit maar met deze BRICKBIN werkt u mee aan de circulaire economie. Deze BRICKBIN is namelijk gemaakt van gerecycled kunststof. Veel gebruiksgemak bij uw BRICKBIN.

## Onderhoud.

De BRICKBIN is gemaakt van kunststof en aluminium. De buitenkant en binnenkant kan worden schoongemaakt met een vochtige niet pluizende doek. De BRICKBIN heeft ronde hoeken. Gebruik van regulier schoonmaakmiddel is toegestaan.

## Gebruik.

Voor het verzamelen van de verschillende afval stromen, is elke BRICKBIN uitgevoerd met een binnenzakhouder aan de binnenkant. Hieraan kunt u eenvoudig de plastic verzamel afvalzak van 60 liter bevestigen. Plaats de afvalzak aan de binnenkant en vouw deze om de stalen binnenzakhouder. De rubber ringen drukken de afvalzak op hun plaats.

## Deksel in de openstand houden.

Het deksel van jouw BRICKBIN kan in de open stand open blijven staan. Hierdoor is het leeghalen en wisselen van de afvalzak van de BRICKBIN eenvoudiger.

## Instellen open houden van het deksel .

De BRICKBIN is uitgevoerd met twee frictie scharnieren, om het deksel in de openstand te laten staan. Deze zijn eenvoudig instelbaar. Gebruik hiervoor een hand-schroevendraaier met reguliere kruiskop. Met deze schroef is de weerstand van het frictie-scharnier in te stellen.

*Het deksel sluit te makkelijk / snel:*

Draai de aangegeven schroef meer vast, met de schroevendraaier.(rechtsom)

*Het deksel sluit te moeilijk / langzaam dicht:*

Draai de aangegeven schroef minder vast, met de schroevendraaier.(linksom)

## Uitvoeringen van de BRICKBIN.

Door de inliggende gekleurde opening in de deksel, is eenvoudig te herkennen over welke afvalstroom het gaat. De gekleurde opening is voorzien van een pictogram en Nederlands en Engelstalige opdruk:

Papier / paper, *blauw, ronde open opening.*

Plastic / plastic, *oranje, ronde open opening.*

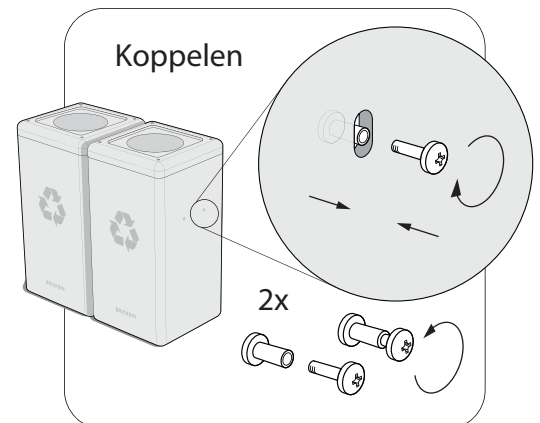
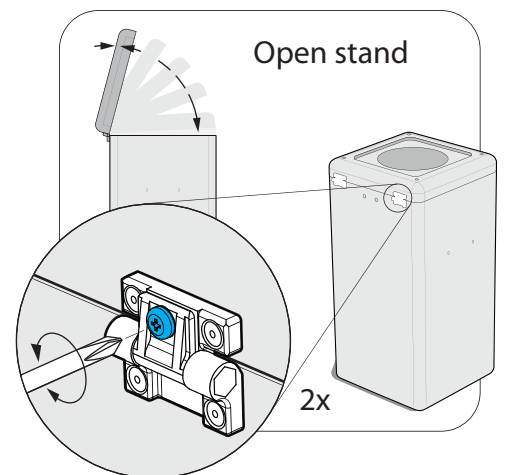
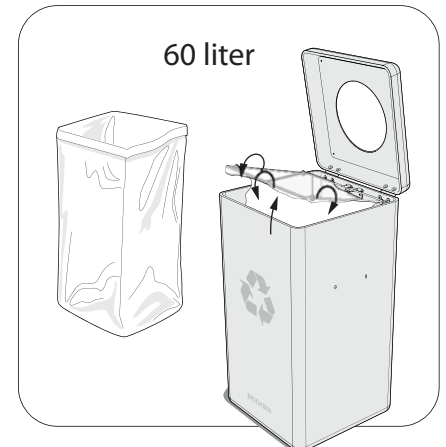
Organisch / organic, *groen, ronde gesloten opening.*

Restafval / waste, *grijs, ronde open opening.*


Bekers / cups, *geel, vijf ronde open opening.*

## Afval scheiden, door meerdere bakken te koppelen.

De BRICKBIN afvalbak is eenvoudig te koppelen. Zodat een mooi verzamelstation ontstaat. Koppelen kan door middel van de twee bus-schroeven. De zijkant van de BRICKBIN is voorzien van twee sleufgaten. Plaats de twee te koppelen BRICKBINS tegenover elkaar en koppel deze door middel van twee bus-schroeven. Maximaal aantal te koppelen BRICKBIN afvalbakken is vijf. De bus-schroeven (M4 rond 5mm) zijn los te bestellen bij BRICKBIN.



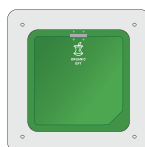
## uitvoeringen configurations




papier  
blauw  
open  
paper  
bleu  
open



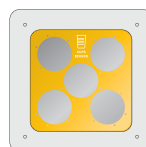
plastic  
oranje  
open  
plastic  
orange  
open



organisch  
groen  
gesloten  
organic  
green  
closed



restafval  
grijs  
open  
waste  
grey  
open



bekers  
geel  
5x open  
cups  
yellow  
5x open



Dutch design

Made in the Netherlands

[www.circulardesign.nu](http://www.circulardesign.nu)



# BRICKBIN

Thank you for purchasing the BRICKBIN waste bin. Your waste bin not only looks great, but with this BRICKBIN you do contribute to the circular economy. Because this BRICKBIN is made of recycled plastic. Have fun using your BRICKBIN.

## Maintenance.

The BRICKBIN is made of plastic and aluminum. The outside and inside can be cleaned with a damp lint-free cloth. The BRICKBIN has rounded corners. Use of regular detergent is allowed.

## Usage.

Each BRICKBIN is equipped with an inner bag holder on the inside to collect the different waste streams. You can easily attach the plastic bag of 60 liters to this. Place the plastic bag on the inside and fold it around the steel inner bag holder. The rubber rings press the waste bag into place.

## Keep the lid open.

The lid of your BRICKBIN can remain open in the open position. This makes emptying and changing the inner waste bag of the BRICKBIN easier.

## Set the lid open.

The BRICKBIN is equipped with two friction hinges, to control the closing. These are easily adjustable. Use a hand screwdriver with a regular cross-head. The friction hinge's resistance can be adjusted with this screw.

*The lid closes too easily / fast:*

Tighten the indicated screw more with the screwdriver. (Clockwise)

*The lid closes too hard / slow:*

Loosen the indicated screw, using the screwdriver. (Counterclockwise)

## BRICKBIN versions / configurations

The colored opening in the lid makes it easy to identify which waste stream is involved. The colored opening has an icon and a Dutch and English text print.

Papier / paper, blue, round open opening.

Plastic / plastic, orange, round open opening.

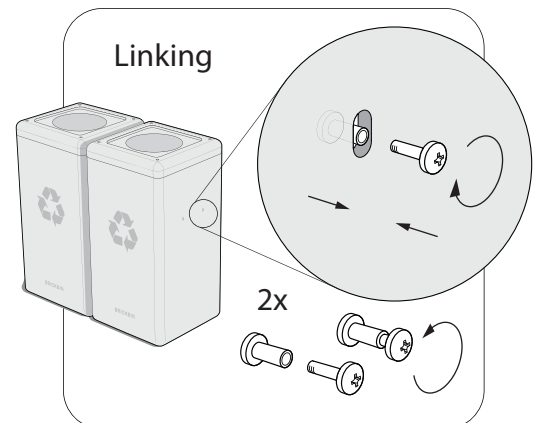
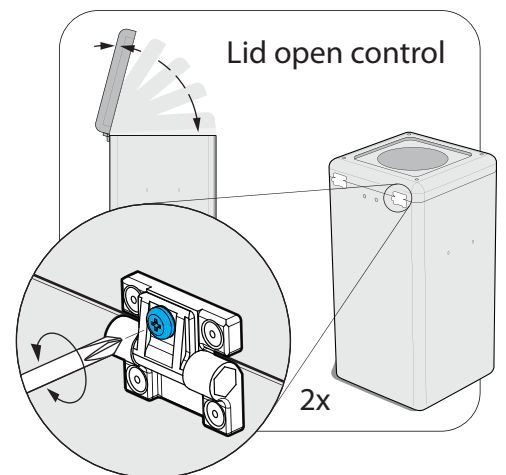
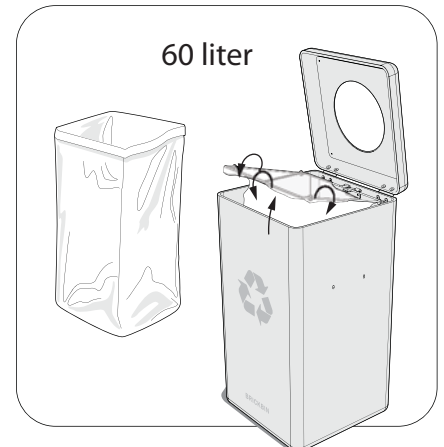
Organisch / organic, green, round closed opening.

Rest afval / waste, gray, round open opening.


Bekers / cups, yellow, five round open opening.

## Separate your waste by linking several bins.

The BRICKBIN waste bin is easy to connect. So that a tidy recycling station can be created. Coupling can be done by means of the two connecting bus screws. (Bus screws are available separately) The side of the BRICKBIN has two slotted holes. Place the two BRICKBINS to be coupled opposite each other and couple them using two bus screws. The maximum number of BRICKBIN waste bins to be linked is five.



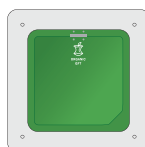
## uitvoeringen configurations




papier  
blauw  
open  
paper  
bleu  
open



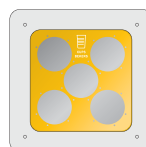
plastic  
oranje  
open  
plastic  
orange  
open



organisch  
groen  
gesloten  
organic  
green  
closed



restafval  
grijs  
open  
waste  
grey  
open



bekers  
geel  
5x open  
cups  
yellow  
5x open



Dutch design

Made in the Netherlands

[www.circulardesign.nu](http://www.circulardesign.nu)

